

郑州市生产安全事故月报

(2023年8月份)



郑州市安全生产委员会办公室

一、8月份全市生产安全事故情况

8月份，全市共发生各类生产安全事故6起，死亡6人，无人员受伤。与去年同期相比，事故起数下降25%，死亡人数下降50%。未发生较大及以上事故。

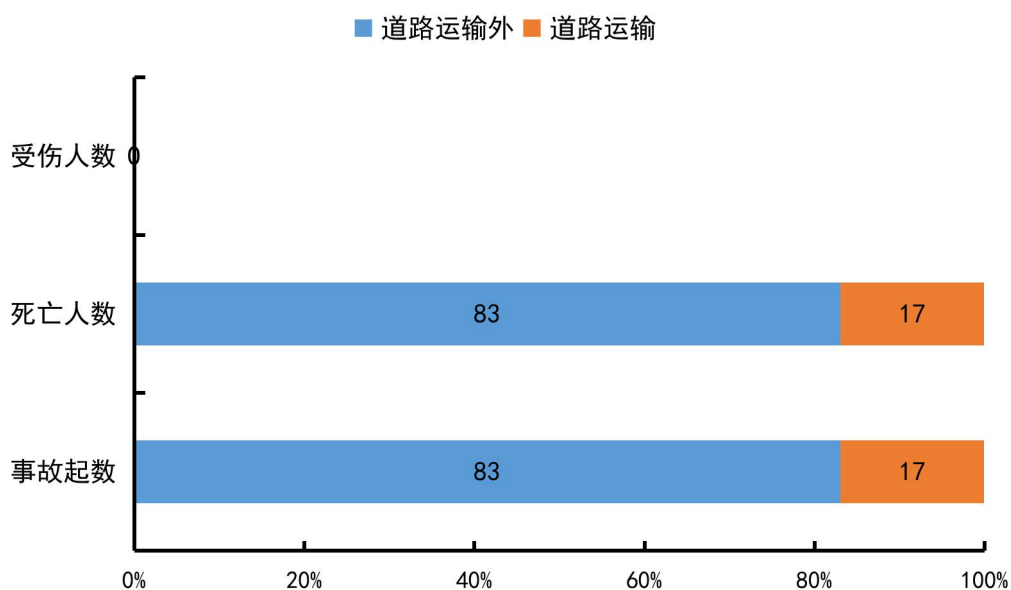
（一）道路运输外事故

8月份，全市共发生道路运输外事故5起，死亡5人，无人员受伤。与去年同期相比，事故起数下降16.7%，死亡人数下降50%。

（二）道路运输事故

8月份，接公安交管部门通报，全市共发生生产经营性道路运输事故1起，死亡1人，无人员受伤。与去年同期相比，事故起数下降50%，死亡人数下降50%。

8月份生产安全事故情况占比图



二、1-8 月份全市生产安全事故情况

1-8 月份，全市共发生各类生产安全事故 111 起，死亡 108 人，受伤 30 人。与去年同期相比，事故起数下降 10.5%，死亡人数下降 17.6%，受伤人数下降 44.4%。未发生较大及以上事故。

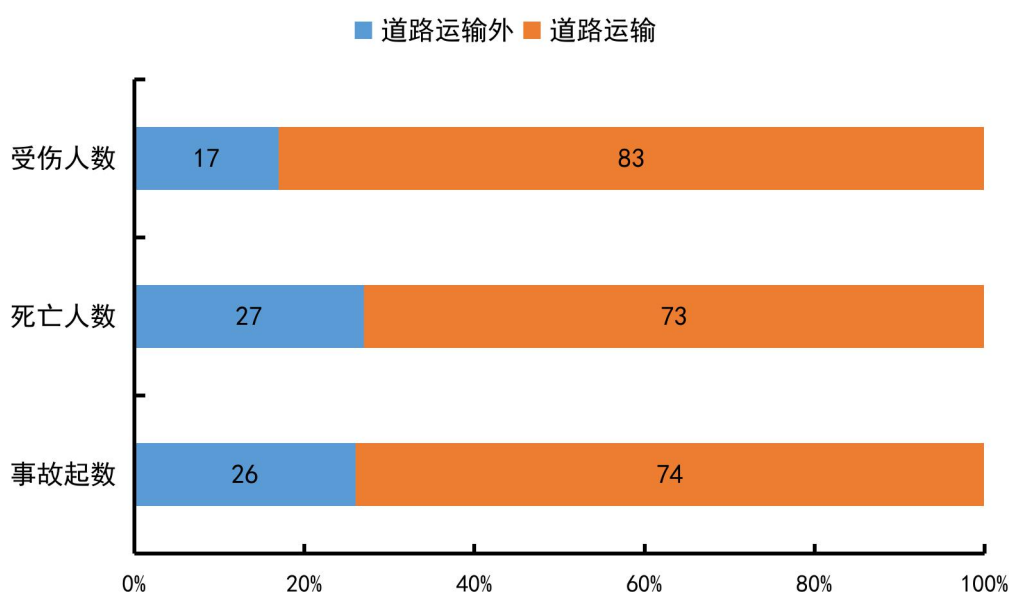
（一）道路运输外事故

1-8 月份，全市共发生道路运输外事故 29 起，死亡 29 人，受伤 5 人。与去年同期相比，事故起数下降 29.3%，死亡人数下降 42%，受伤人数下降 68.8%。

（二）道路运输事故

1-8 月份，接公安交管部门通报，全市共发生生产经营性道路运输事故 82 起，死亡 79 人，受伤 25 人。与去年同期相比，事故起数下降 1.2%，死亡人数下降 2.5%，受伤人数下降 34.2%。

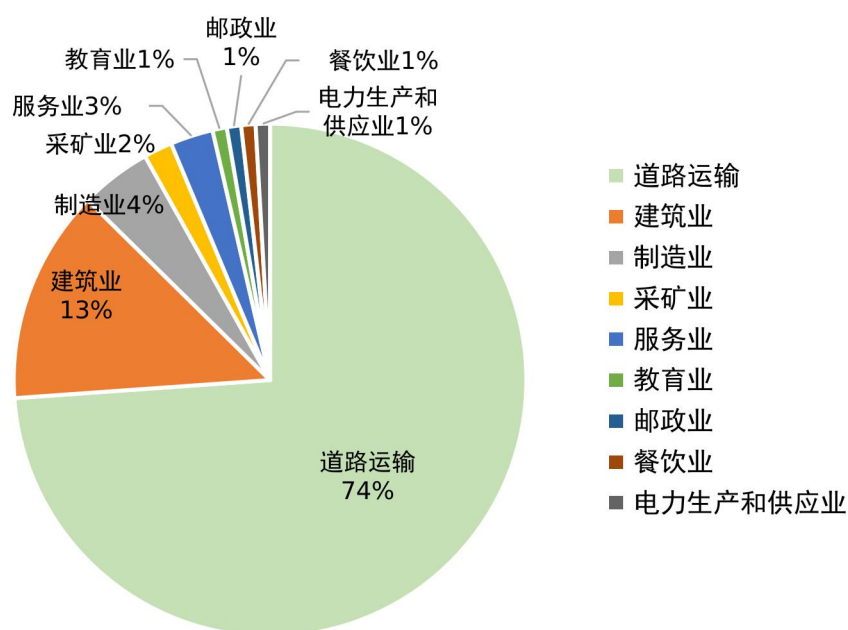
1-8 月份生产安全事故情况占比图



三、行业（领域）事故统计情况

1-8 月份，有 9 个行业发生事故，依次是：道路运输 82 起，建筑业 15 起，制造业 5 起，采矿业 2 起，服务业 3 起，教育业 1 起，邮政业 1 起，餐饮业 1 起，电力生产和供应业 1 起。

行业（领域）事故占比情况



四、火灾事故情况

8 月份，接消防救援机构通报，全市未发生直接经济损失超过百万或造成人员伤亡的生产经营性火灾事故。

1-8 月份，全市共发生生产经营性火灾事故 2 起，未造成人员伤亡。

五、安全生产形势分析

今年1-8月份，全市共发生各类生产安全事故111起，死亡108人，受伤30人（其中，生产经营性道路运输事故82起，死亡79人；建筑业事故15起，死亡15人；制造业事故5起，死亡5人；采矿业事故2起，死亡2人；服务业事故3起，死亡3人；教育业1起，死亡1人；邮政业1起，死亡1人；餐饮业1起，死亡1人；电力生产和供应业1起，死亡1人；）。与去年同期相比，事故起数下降10.5%，死亡人数下降17.6%，受伤人数下降44.4%。

今年1-8月份道路运输外事故总体情况，按照事故类型统计：高处坠落事故9起，占事故总量31%；物体打击事故5起，占事故总量的17.2%；触电事故4起，占事故总量13.8%；坍塌事故3起，占事故总量10.3%；车辆伤害事故、机械伤害事故各2起，各占事故总量的6.9%；中毒和窒息事故、其他伤害事故、起重伤害事故、冒顶片帮事故各1起，各占事故总量3.4%。

8月份，全市道路运输外行业接连发生5起一般事故，造成5人死亡，严重影响人民群众的生命财产安全。各级各部门要清醒认识到当前事故多发问题给安全生产工作带来的挑战，要深入分析研究典型事故特点规律，结合重大事故隐患专项排查整治2023专项行动，盯紧危化品、非煤矿山、建筑施工等重点行业领域，全面排查各类事故隐患，重点盯紧事故易发多发领域和环节，对排查出的风险隐患，采取强有力的措施，要逐项落实闭环

整改，坚决遏制住事故多发态势，确保全市安全生产形势持续稳定。

各级各部门要绷紧安全之弦，坚决扛起政治责任，紧扣重点领域，狠抓日常监管，全力以赴做好当前安全生产各项重点工作。要进一步提高思想认识，严格按照市委市政府工作部署，拿出切实管用措施，不折不扣抓好安全生产各项工作落实，严防各类事故发生，切实维护人民群众生命财产安全。

2023年1-8月份各行业事故情况统计表

| | | 总计 | | | | | | | | |
|-------------|------------|------|------|--------|------|------|--------|------|------|---------|
| | | 事故起数 | 同比 | | 死亡人数 | 同比 | | 受伤人数 | 同比 | |
| | | | +, - | +, - % | | +, - | +, - % | | +, - | +, - % |
| | 合计 | 111 | -13 | -10.48 | 108 | -23 | -17.56 | 30 | -24 | -44.44 |
| A 农林牧渔业 | 小计 | 0 | 0 | | 0 | 0 | | 0 | 0 | |
| | 其中：1、农业机械 | 0 | 0 | | 0 | 0 | | 0 | 0 | |
| | 2、渔业船舶 | 0 | 0 | | 0 | 0 | | 0 | 0 | |
| | 3、其他 | 0 | 0 | | 0 | 0 | | 0 | 0 | |
| B 采矿业 | 小计 | 2 | -3 | -60.00 | 2 | -7 | -77.78 | 0 | 0 | |
| | 其中：1、煤矿 | 2 | -3 | -60.00 | 2 | -7 | -77.78 | 0 | 0 | |
| | 2、金属非金属矿山 | 0 | 0 | | 0 | 0 | | 0 | 0 | |
| | 3、石油天然气 | 0 | 0 | | 0 | 0 | | 0 | 0 | |
| | 4、其他 | 0 | 0 | | 0 | 0 | | 0 | 0 | |
| C、F、H 商贸制造业 | 小计 | 6 | -4 | -40.00 | 6 | -6 | -50.00 | 4 | 1 | 33.33 |
| | 其中：1、化工 | 1 | 0 | 0.00 | 2 | 1 | 100.00 | 2 | 1 | 100.00 |
| | 2、烟花爆竹 | 0 | 0 | | 0 | 0 | | 0 | 0 | |
| | 3、工贸 | 4 | -3 | -42.86 | 3 | -4 | -57.14 | 2 | 2 | |
| | 4、其他 | 1 | -1 | -50.00 | 1 | -3 | -75.00 | 0 | -2 | -100.00 |
| E 建筑业 | 小计 | 15 | -4 | -21.10 | 15 | -5 | -25.00 | 1 | -3 | -75.00 |
| | 其中：1、房屋建筑业 | 5 | -4 | -44.44 | 5 | -4 | -44.44 | 0 | -1 | -100.00 |
| | 2、土木工程建筑业 | 4 | 0 | 0.00 | 4 | 0 | 0.00 | 1 | -2 | -66.67 |
| | 3、其他 | 6 | 0 | 0.00 | 6 | -1 | -14.29 | 0 | 0 | |
| G 交通运输和仓储业 | 小计 | 83 | 0 | 0.00 | 80 | -1 | -1.23 | 25 | -13 | -34.21 |
| | 其中：1、铁路运输业 | 0 | 0 | | 0 | 0 | | 0 | 0 | |
| | 2、道路运输业 | 82 | -1 | -1.20 | 79 | -2 | -2.47 | 25 | -13 | -34.21 |
| | 3、水上运输业 | 0 | 0 | | 0 | 0 | | 0 | 0 | |
| | 4、其他 | 1 | 1 | | 1 | 1 | | 0 | 0 | |
| D、I-T其他行业 | | 5 | -2 | -28.57 | 5 | -4 | -44.44 | 0 | -9 | -100.00 |