

郑州市生产安全事故月报

(2023年6月份)



郑州市安全生产委员会办公室

一、6月份全市生产安全事故情况

6月份，全市共发生各类生产安全事故17起，死亡17人，受伤7人。与去年同期相比，事故起数下降34.6%，死亡人数下降32%，受伤人数下降58.8%。未发生较大及以上事故。

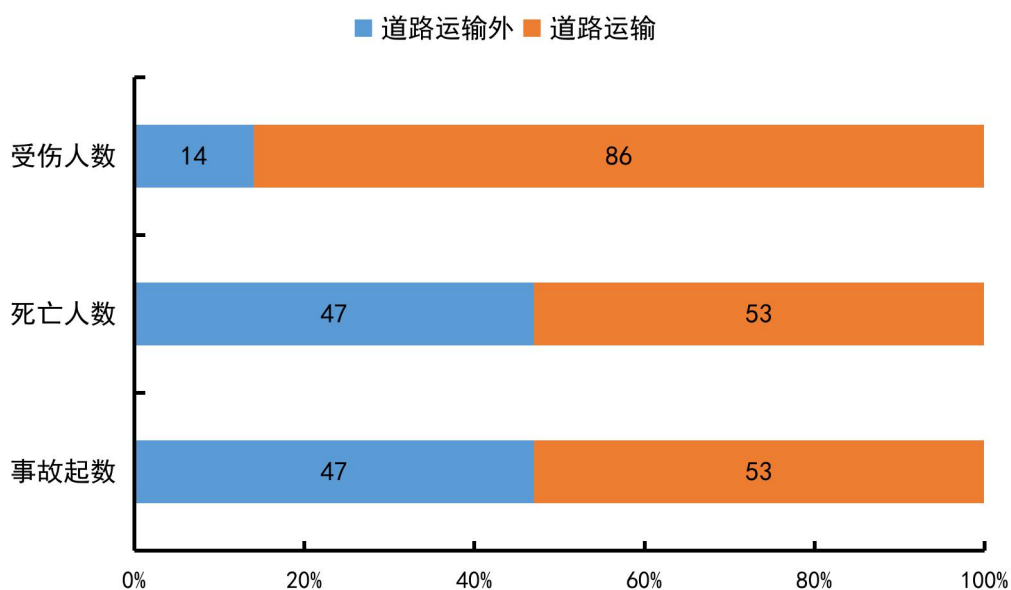
（一）道路运输外事故

6月份，全市共发生道路运输外事故8起，死亡8人，受伤1人。与去年同期相比，事故起数上升33.3%，死亡人数上升14.3%，受伤人数持平。

（二）道路运输事故

6月份，接公安交管部门通报，全市共发生生产经营性道路运输事故9起，死亡9人，受伤6人。与去年同期相比，事故起数下降55%，死亡人数下降50%，受伤人数下降62.5%。

6月份生产安全事故情况占比图



二、1-6 月份全市生产安全事故情况

1-6 月份，全市共发生各类生产安全事故 87 起，死亡 84 人，受伤 27 人。与去年同期相比，事故起数下降 16.4%，死亡人数下降 20%，受伤人数下降 47.1%。未发生较大及以上事故。

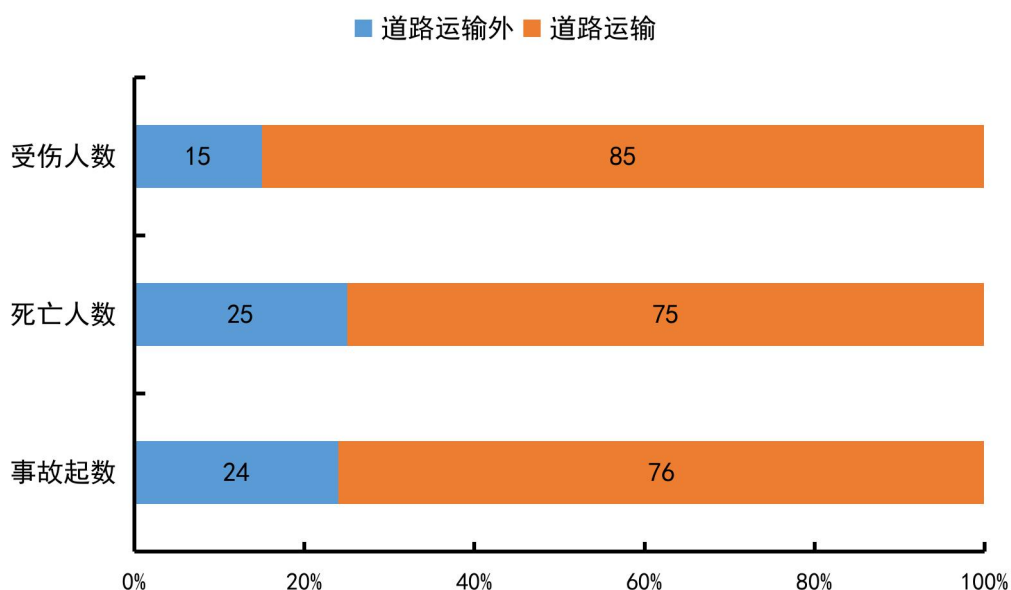
（一）道路运输外事故

1-6 月份，全市共发生道路运输外事故 21 起，死亡 21 人，受伤 4 人。与去年同期相比，事故起数下降 25%，死亡人数下降 32.3%，受伤人数下降 71.4%。

（二）道路运输事故

1-6 月份，接公安交管部门通报，全市共发生生产经营性道路运输事故 66 起，死亡 63 人，受伤 23 人。与去年同期相比，事故起数下降 13.2%，死亡人数下降 14.9%，受伤人数下降 37.8%。

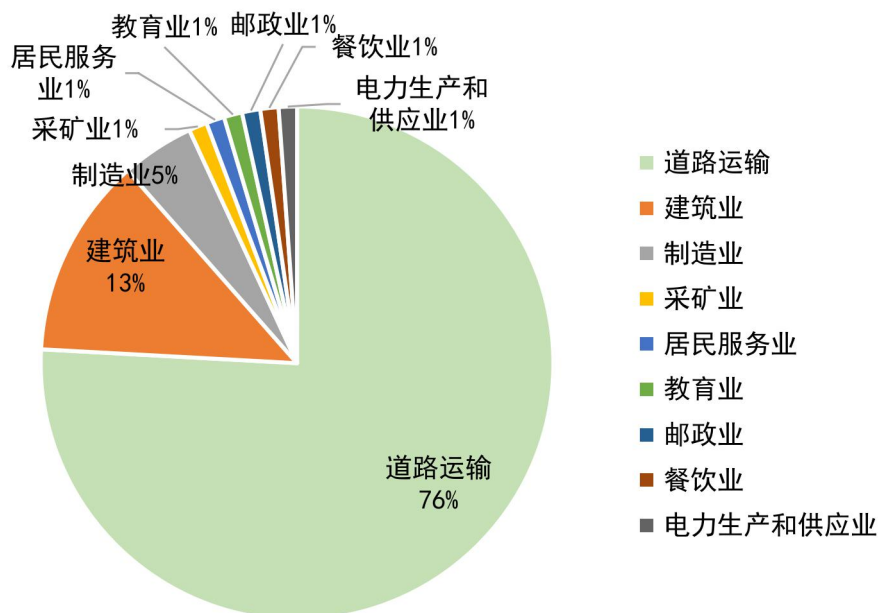
1-6 月份生产安全事故情况占比图



三、行业（领域）事故统计情况

1-6月份，有9个行业发生事故，依次是：道路运输66起，建筑业11起，制造业4起，采矿业1起，居民服务业1起，教育业1起，邮政业1起，餐饮业1起，电力生产和供应业1起。

行业（领域）事故占比情况



四、火灾事故情况

6月份，接消防救援机构通报，全市共发生生产经营性火灾事故1起，未造成人员伤亡。

1-6月份，全市共发生生产经营性火灾事故1起，未造成人员伤亡。

五、安全生产形势分析

今年1-6月份，全市共发生各类生产安全事故87起，死亡84人，受伤27人（其中，生产经营性道路运输事故66起，死亡63人；建筑业事故11起，死亡11人；制造业事故4起，死亡4人；采矿业事故1起，死亡1人；居民服务业事故1起，死亡1人；教育业1起，死亡1人；邮政业1起，死亡1人；餐饮业1起，死亡1人；电力生产和供应业1起，死亡1人；）。与去年同期相比，事故起数下降16.4%，死亡人数下降20%，受伤人数下降47.1%。

今年1-6月份道路运输外事故总体情况，按照事故类型统计：高处坠落事故7起，占事故总量33.3%；物体打击事故4起，各占事故总量的19%；车辆伤害事故、触电事故、坍塌事故各2起，各占事故总量的9.5%；中毒和窒息事故、机械伤害事故、其他伤害事故、起重伤害事故各1起，各占事故总量4.8%。

当前正值盛夏，是用电、用气的高峰期，也是生产安全事故的高发、易发期。各级各部门要以时时放心不下的责任感，统筹好发展和安全，要严格按照“三管三必须”原则，重点关注危化品、用电用气、防汛备汛等重点领域，加强行业管理和安全生产指导，深入开展安全隐患排查整改，对重大隐患紧抓不放，一查到底；要督促企业落实安全生产主体责任，深入企业开展第一责任人的执法检查，加强对企业的指导服务，提升企业安全生产水平，坚决遏制事故多发态势；要全力做好防汛备汛工作，深入排

查风险隐患，摸清底数、补齐短板，立足于“防大汛、抗大洪、抢大险、救大灾”，始终保持高度重视、高度警醒，发扬不怕疲劳、连续作战的精神，坚决克服松懈麻痹思想和侥幸心理，确保全市安全度汛。

目前全市防汛工作进入关键期，各级各部门要把安全度汛摆在重要位置，牢固树立人民至上、生命至上的理念，扎实做好应对极端天气的思想准备、物资准备、力量准备、组织准备，坚决守护人民群众生命财产安全。

2023年1-6月份各行业事故情况统计表

		总计								
		事故起数	同比		死亡人数	同比		受伤人数	同比	
			+, -	+, - %		+, -	+, - %		+, -	+, - %
合计		87	-17	-16.35	84	-21	-20.00	27	-24	47.06
A 农林牧渔业	小计	0	0		0	0		0	0	
	其中：1、农业机械	0	0		0	0		0	0	
	2、渔业船舶	0	0		0	0		0	0	
	3、其他	0	0		0	0		0	0	
B 采矿业	小计	1	-3	-75.00	1	-3	-75.00	0	0	
	其中：1、煤矿	1	-3	-75.00	1	-3	-75.00	0	0	
	2、金属非金属矿山	0	0		0	0		0	0	
	3、石油天然气	0	0		0	0		0	0	
	4、其他	0	0		0	0		0	0	
C、F、H 商贸制造业	小计	5	-2	-28.57	5	-2	-28.57	4	3	300.00
	其中：1、化工	1	0	0.00	2	1	100.00	2	1	100.00
	2、烟花爆竹	0	0		0	0		0	0	
	3、工贸	4	-1	-20.00	3	-2	-40.00	2	2	
	4、其他	0	-1	-100.00	0	-1	-100.00	0	0	
E 建筑业	小计	11	-2	-15.38	11	-3	-21.43	0	-4	-100.00
	其中：1、房屋建筑业	4	-1	-20.00	4	-1	-20.00	0	-1	-100.00
	2、土木工程建筑业	3	1	50.00	3	1	50.00	0	-3	-100.00
	3、其他	4	-2	-33.33	4	-3	-42.86	0	0	
G 交通运输和仓储业	小计	67	-9	-11.84	64	-10	-13.51	23	-14	-37.84
	其中：1、铁路运输业	0	0		0	0		0	0	
	2、道路运输业	66	-10	-13.16	63	-11	-14.86	23	-14	-37.84
	3、水上运输业	0	0		0	0		0	0	
	4、其他	1	1		1	1		0	0	
D、I-T其他行业		3	-1	-25.00	3	-3	-50.00	0	-9	-100.00