

郑州市生产安全事故月报

(2022年5月份)



郑州市安全生产委员会办公室

一、5月份全市生产安全事故情况

5月份，全市共发生各类生产安全事故8起，死亡12人，无人员受伤。与去年同期相比，事故起数下降74.2%，死亡人数下降58.6%。

（一）工矿商贸

5月份，全市工矿商贸企业共发生生产安全事故5起，死亡6人，无人员受伤。与去年同期相比，事故起数下降37.5%，死亡人数下降57.1%。

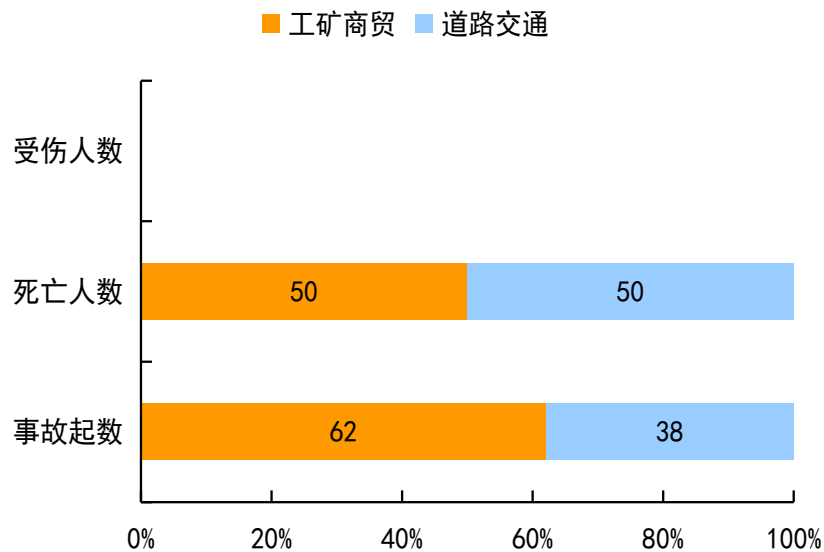
（二）道路交通

5月份，接公安交管部门通报，全市共发生生产经营性道路交通事故3起，死亡6人，无人员受伤。与去年同期相比，事故起数下降87%，死亡人数下降60%。

（三）较大事故情况

2022年5月21日12时许，位于惠济区大河路程庄村口，河南一达民安市政服务有限公司一辆驰田牌重型自卸货车（豫A7883X）沿大河路由东向西行驶至程庄村口时，侧翻倾压一辆沿程庄村路由北向南行驶的哈弗牌小型客车（豫V22GJ2），造成4人死亡。

5 月份生产安全事故情况占比图



二、1-5 月份全市生产安全事故情况

1-5 月份，全市共发生各类生产安全事故 59 起，死亡 59 人，受伤 30 人。与去年同期相比，事故起数下降 36.6%，死亡人数下降 27.2%，受伤人数下降 50.8%。

（一）工矿商贸

1-5 月份，全市工矿商贸企业共发生生产安全事故 25 起，死亡 27 人，受伤 14 人。与去年同期相比，事故起数上升 19%，死亡人数下降 6.9%，受伤人数上升 100%。

（二）道路交通

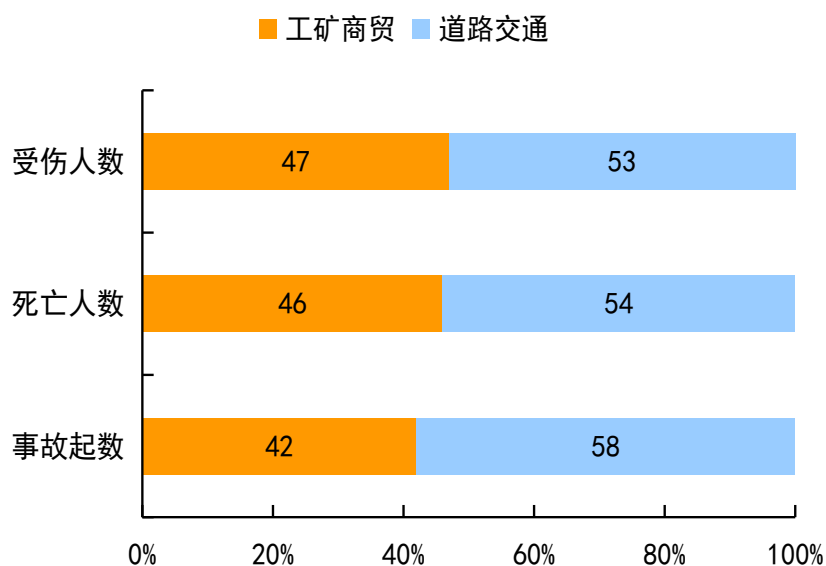
1-5 月份，全市共发生生产经营性道路交通事故 34 起，死亡 32 人，受伤 16 人。与去年同期相比，事故起数下降 52.8%，死亡人数下降 38.5%，受伤人数下降 70.4%。

（三）较大事故情况

1. 2022年4月18日10时47分许，位于金水区东风路与天明路向南100米路东，郑州五洲大酒店俱乐部有限公司五洲温泉游泳馆发生一起坍塌事故，造成3人死亡、9人受伤。

2. 2022年5月21日12时许，位于惠济区大河路程庄村口，河南一达民安市政服务有限公司一辆驰田牌重型自卸货车（豫A7883X）沿大河路由东向西行驶至程庄村口时，侧翻倾压一辆沿程庄村路由北向南行驶的哈弗牌小型客车（豫V22GJ2），造成4人死亡。

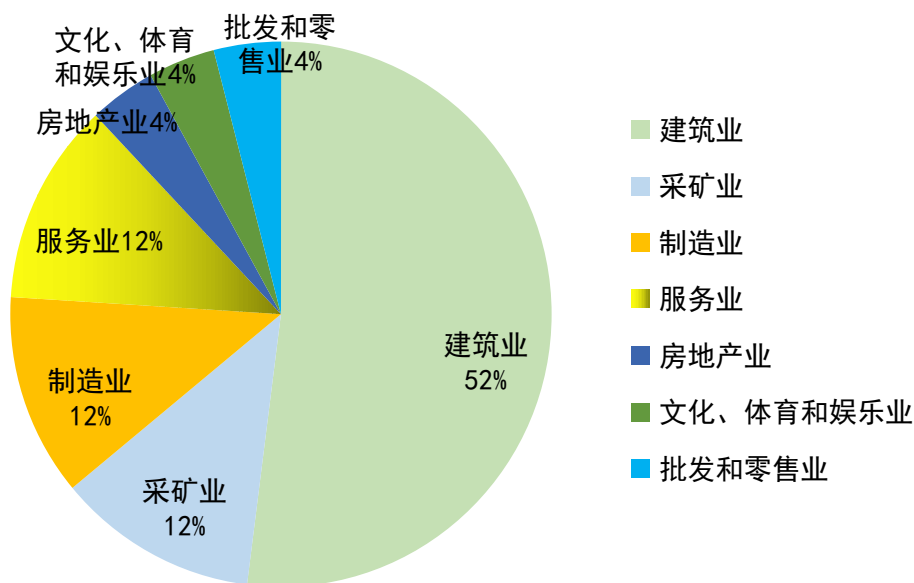
1-5月份生产安全事故情况占比图



三、行业（领域）事故统计情况

1-5月份，全市工矿商贸企业共发生生产安全事故25起，按照行业（领域）划分：建筑业13起，采矿业3起，制造业3起，服务业3起，房地产业1起，文化、体育和娱乐业1起，批发和零售业1起。

行业（领域）事故起数占比情况



四、火灾事故情况

5 月份，接消防救援机构通报，全市未发生直接经济损失超过百万或造成人员伤亡的生产经营性火灾事故。

1-5 月份，全市共发生生产经营性火灾事故 1 起，受伤 3 人。去年同期无事故。

五、安全生产形势分析

今年 1-5 月份，全市共发生各类生产安全事故 59 起，死亡 59 人，受伤 30 人（其中，生产经营性道路交通事故 34 起，死亡 32 人；建筑业事故 13 起，死亡 13 人；采矿业事故 3 起，死亡 3 人；制造业事故 3 起，死亡 3 人；服务业 3 起，死亡 3 人；文化、体育和娱乐业事故 1 起，死亡 3 人；其他行业事故 2 起，死亡 2 人）。与去年同期相比，事故起数下降 36.6%，死亡人数下降 27.2%，受伤人数下降 50.8%。

今年 1-5 月份工矿商贸事故总体情况，按照事故类型统计：高处坠落事故 11 起，占事故总量 44%；坍塌事故、起重伤害事故、物体打击事故、车辆伤害事故、触电事故、其他伤害事故各 2 起，各占事故总量 8%；机械伤害事故、冒顶片帮事故各 1 起，各占事故总量 4%。

5 月份，道路运输领域发生一起较大亡人事故，造成 4 人死亡，各级各部门要举一反三，深刻吸取事故教训，以站在拥护“两个确立”、做到“两个维护”的政治高度，筑牢安全发展理念，扛牢促一方发展、保一方平安的政治责任，真正把“明确职责、落实责任、失职追责”贯穿安全生产工作全过程，深入研判安全生产规律和特点，坚持抓早抓小抓实，及时防范化解各类风险隐患，坚决遏制各类生产安全事故发生。

正值夏季高温酷暑，加之暑假即将来临，影响安全生产的不稳定不确定因素明显增多，安全生产形势依然严峻复杂。各级各部门要严格落实“三管三必须”要求，牢牢守住安全生产底线，统筹发展和安全，时刻保持高度警觉，持续抓实抓严安全生产各项工作，全面提升安全生产水平，切实维护人民群众生命财产安全和社会大局稳定。同时，各级各部门要持续抓好道路交通安全，强化研判预警，科学指挥调度，加强人、车、路安全管理，确保群众出行安全。要持续抓好建筑施工安全，强化建筑市场和施工现场监管，严格重大项目安全把关，落实持证上岗要求，严防高坠、坍塌、起重伤害等事故发生。要持续抓好危化品安全，盯牢生产、储存、运输等重点环节，全面排查风险点，建立台账、彻

底整改、确保安全。要持续抓好消防安全，紧盯“九小”场所、高层建筑、老旧小区、人员密集场所等重点区域，全面开展排查整治，坚决防范火灾事故发生，确保全市安全生产形势稳定。

2022年5月份生产安全事故统计分析表

分类 项目		事故起数（起）								死亡人数（人）								受伤人数（人）								经济损失（万元）				
		本月				累计				本月				累计				本月				累计				本月	同期对比±%	累计	同期对比±%	
		事故总数		其中		事故总数		其中		死亡总数		其中		死亡总数		其中		受伤总数		其中		受伤总数		其中						
				较大及以上事故	同期对比±%			较大及以上事故	同期对比±%			较大及以上事故	同期对比±%			较大及以上事故	同期对比±%			较大及以上事故	同期对比±%			较大及以上事故	同期对比±%					较大及以上事故
合计		8	-74.2	1	-50	59	-36.6	2	-50	12	-58.6	4	-42.9	59	-27.2	7	-46.2	0	-100	0	-100	30	-50.8	9	+50	-	-	1030.4	-	
工矿企业	合计	5	-37.5	0	同期无	25	+19	1	-66.7	6	-57.1	0	-100	27	-6.9	3	-70	0	-100	0	-100	14	+100	9	+200	-	-	1030.4	-	
	非矿山	5	-37.5	0	同期无	22	+22.2	1	-66.7	6	-57.1	0	-100	24	+14.3	3	-70	0	-100	0	-100	14	+250	9	+200	-	-	789	-	
	矿山	0	-100	0	同期无	3	持平	0	同期无	0	-100	0	同期无	3	-62.5	0	同期无	0	-100	0	同期无	0	-100	0	同期无	0	同期无	241.4	同期无	
	其中	煤矿	0	-100	0	同期无	3	持平	0	同期无	0	-100	0	同期无	3	-62.5	0	同期无	0	-100	0	同期无	0	-100	0	同期无	0	同期无	241.4	同期无
		非煤矿	0	同期无	0	同期无	0	同期无	0	同期无	0	同期无	0	同期无	0	同期无	0	同期无	0	同期无	0	同期无	0	同期无	0	同期无	0	同期无	0	同期无
道路交通		3	-87	1	同期无	34	-52.8	1	持平	6	-60	4	同期无	32	-38.5	4	+33.3	0	-100	0	同期无	16	-70.4	0	-100	-	-	-	-	