

郑州市生产安全事故月报

(2022年4月份)



郑州市安全生产委员会办公室

一、4月份全市生产安全事故情况

4月份，全市共发生各类生产安全事故12起，死亡13人，受伤14人。与去年同期相比，事故起数下降58.6%，死亡人数下降43.5%，受伤人数上升55.6%。

（一）工矿商贸

4月份，全市工矿商贸企业共发生生产安全事故3起，死亡5人，受伤9人。与去年同期相比，事故起数下降40%，死亡人数持平，受伤人数上升800%。

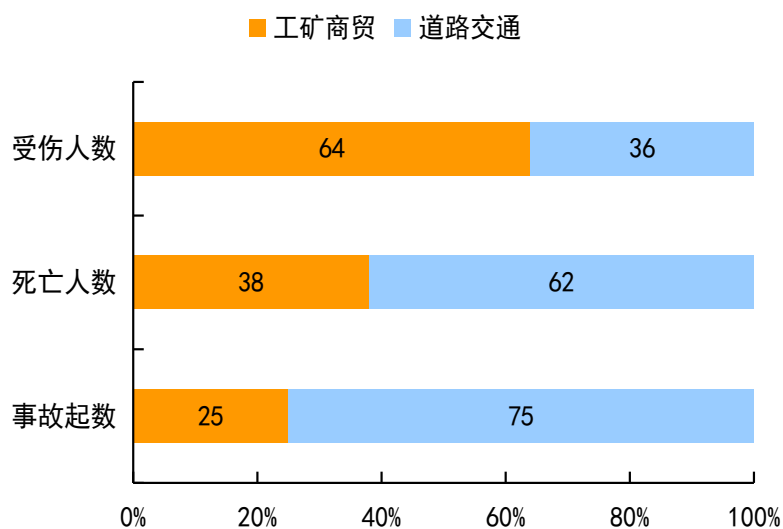
（二）道路交通

4月份，接公安交管部门通报，全市共发生生产经营性道路交通事故9起，死亡8人，受伤5人。与去年同期相比，事故起数下降62.5%，死亡人数下降55.6%，受伤人数下降37.5%。

（三）较大事故情况

2022年4月18日10时47分许，位于金水区东风路与天明路向南100米路东，郑州五洲大酒店俱乐部有限公司五洲温泉游泳馆发生一起坍塌事故，造成3人死亡、9人受伤。

生产安全事故数据总体占比情况



二、1-4 月份全市生产安全事故情况

1-4 月份，全市共发生各类生产安全事故 48 起，死亡 44 人，受伤 34 人。与去年同期相比，事故起数下降 22.6%，死亡人数下降 15.4%，受伤人数上升 9.7%。

（一）工矿商贸

1-4 月份，全市工矿商贸企业共发生生产安全事故 21 起，死亡 22 人，受伤 18 人。与去年同期相比，事故起数上升 61.5%，死亡人数上升 46.7%，受伤人数上升 800%。

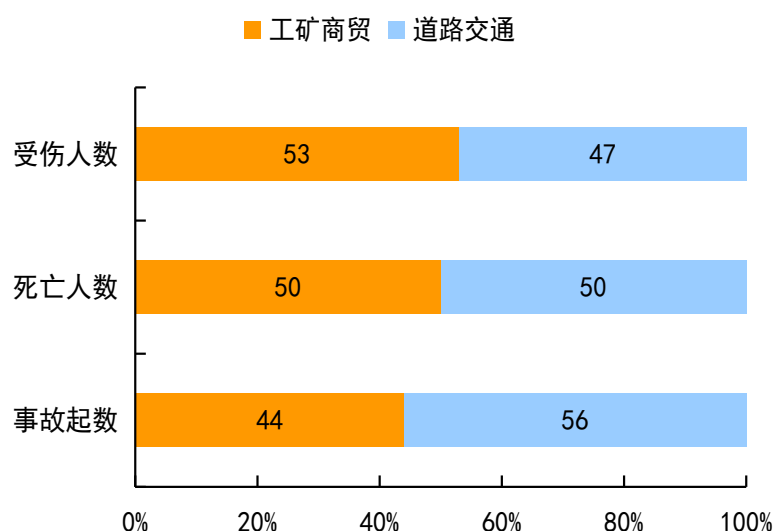
（二）道路交通

1-4 月份，全市共发生生产经营性道路交通事故 27 起，死亡 22 人，受伤 16 人。与去年同期相比，事故起数下降 44.9%，死亡人数下降 40.5%，受伤人数下降 44.8%。

（三）较大事故情况

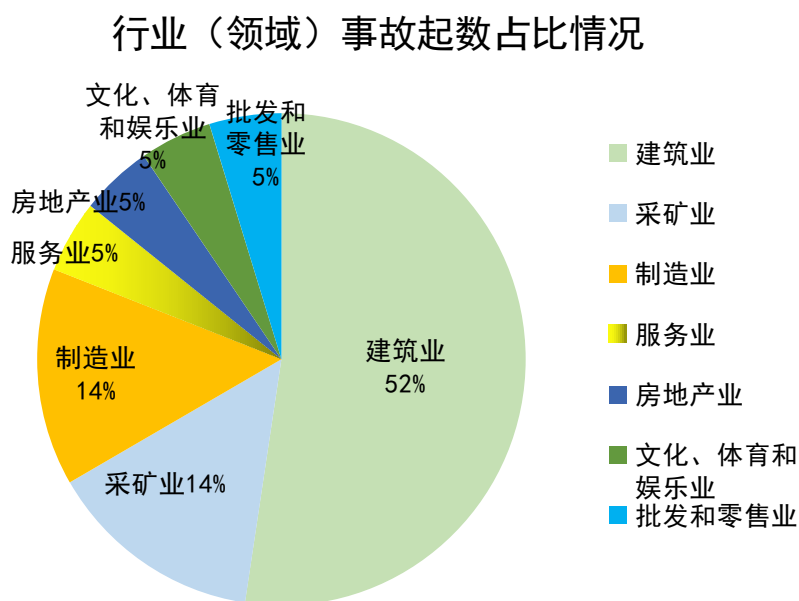
2022 年 4 月 18 日 10 时 47 分许，位于金水区东风路与天明路向南 100 米路东，郑州五洲大酒店俱乐部有限公司五洲温泉游泳馆发生一起坍塌事故，造成 3 人死亡、9 人受伤。

生产安全事故数据总体占比情况



三、行业（领域）事故统计情况

1-4 月份，全市工矿商贸企业共发生生产安全事故 21 起，按照行业（领域）划分：建筑业 11 起，采矿业 3 起，制造业 3 起，服务业 1 起，房地产业 1 起，文化、体育和娱乐业 1 起，批发和零售业 1 起。



四、火灾事故情况

4 月份，接消防救援机构通报，全市未发生直接经济损失超过百万或造成人员伤亡的生产经营性火灾事故。

1-4 月份，全市共发生生产经营性火灾事故 1 起，受伤 3 人。去年同期无事故。

五、安全生产形势分析

今年 1-4 月份，全市共发生各类生产安全事故 48 起，死亡 44 人，受伤 34 人（其中，生产经营性道路交通事故 27 起，死亡 22 人；建筑业事故 11 起，死亡 10 人；采矿业事故 3 起，死亡 3 人；制造业事故 3 起，死亡 3 人；文化、体育和娱乐业事故

1起，死亡3人；其他行业事故3起，死亡3人）。与去年同期相比，事故起数下降22.6%，死亡人数下降15.4%，受伤人数上升9.7%。

今年1-4月份工矿商贸事故总体情况，按照事故类型统计：高处坠落事故7起，占事故总量33%；坍塌事故3起，占事故总量14%；起重伤害事故、物体打击事故、车辆伤害事故、其他伤害事故各2起，各占事故总量9.5%；机械伤害事故、触电事故、冒顶片帮事故各1起，各占事故总量5%。

4月份，全市工矿商贸领域发生1起较大事故，造成3人死亡，9人受伤，给人民群众生命财产造成巨大损失，影响恶劣，教训惨痛，各相关部门要引起重视。五一小长假即将来临，交通出行、旅游等将迎来一个高峰期，加之人员流动、聚集，交通安全、旅游安全、森林火灾等风险增多，给安全生产和疫情防控带来了新的压力。各级各部门要紧密结合当前安全生产形势，针对五一假期期间群众出行活动增多的特点，切实加强旅游景点和人员密集场所、交通运输、建筑施工、危险化学品等重点行业领域的安全监管，坚决防范各类事故发生。

目前全市已进入汛期，各级各部门要始终坚持人民至上、生命至上，做好防大汛、抢大险、救大灾万全准备，要深刻吸取去年汛期事故灾难教训，深入开展汛期安全隐患排查治理，严字当头、举一反三，及时补齐短板漏洞，夯实安全生产基础。要未雨绸缪、提前研判，制定超标准洪水应对方案，建立紧急避险专项预案，强化应急演练和物资储备，以优质水利工程、强大抢险能

力、快速应急机制，确保全市安全度汛。

各级各部门要将思想和行动进一步统一到省、市决策部署上来，统筹抓好疫情防控和安全生产工作，确保疫情防住、发展安全。要坚决筑牢安全“防火墙”，认真贯彻落实好安全生产十五条硬措施，深入排查整治，严堵安全生产漏洞，全力抓好安全生产工作，坚决遏制各类事故发生，切实保障人民群众生命财产安全和社会大局稳定。

2022年4月份生产安全事故统计分析表

分类	事故起数（起）								死亡人数（人）								受伤人数（人）								经济损失（万元）					
	本月				累计				本月				累计				本月				累计				本月	同期对比±%	累计	同期对比±%		
	事故总数	同期对比±%	其中		事故总数	同期对比±%	其中		死亡总数	同期对比±%	其中		死亡总数	同期对比±%	其中		受伤总数	同期对比±%	其中		受伤总数	同期对比±%	其中							
			较大及以上事故	同期对比±%			较大及以上事故	同期对比±%			较大及以上事故	同期对比±%			较大及以上事故	同期对比±%			较大及以上事故	同期对比±%			较大及以上事故	同期对比±%					较大及以上事故	同期对比±%
项目																														
合计	12	-58.6	1	同期无	48	-22.6	1	持平	13	-43.5	3	同期无	44	-15.4	3	持平	14	+55.6	9	同期无	34	+9.7	9	同期无	-	-	481.4	-		
工矿企业	合计	3	-40	1	同期无	21	+61.5	1	持平	5	持平	3	同期无	22	+46.7	3	持平	9	+800	9	同期无	18	+800	9	同期无	-	-	481.4	-	
	非矿山	3	-40	1	同期无	18	+50	1	持平	5	持平	3	同期无	19	+35.7	3	持平	9	+800	9	同期无	18	+800	9	同期无	-	-	240	-	
	矿山	0	同期无	0	同期无	3	+200	0	同期无	0	同期无	0	同期无	3	+200	0	同期无	0	同期无	0	同期无	0	同期无	0	同期无	0	同期无	241.4	同期无	
	其中	煤矿	0	同期无	0	同期无	3	+200	0	同期无	0	同期无	0	同期无	3	+200	0	同期无	0	同期无	0	同期无	0	同期无	0	同期无	0	同期无	241.4	同期无
		非煤	0	同期无	0	同期无	0	同期无	0	同期无	0	同期无	0	同期无	0	同期无	0	同期无	0	同期无	0	同期无	0	同期无	0	同期无	0	同期无	0	同期无
道路交通	9	-62.5	0	同期无	27	-44.9	0	同期无	8	-55.6	0	同期无	22	-40.5	0	同期无	5	-37.5	0	同期无	16	-44.8	0	同期无	-	-	-	-		