

郑州市生产安全事故月报

(2022年2月份)



郑州市安全生产委员会办公室

一、2月份全市生产安全事故情况

2月份，全市共发生各类生产安全事故7起，死亡7人，受伤1人。与去年同期相比，事故起数下降12.5%，死亡人数上升40%，受伤人数下降75%。

（一）工矿商贸

2月份，全市工矿商贸企业共发生生产安全事故4起，死亡4人，无人员受伤。与去年同期相比，事故起数上升300%，死亡人数上升300%。

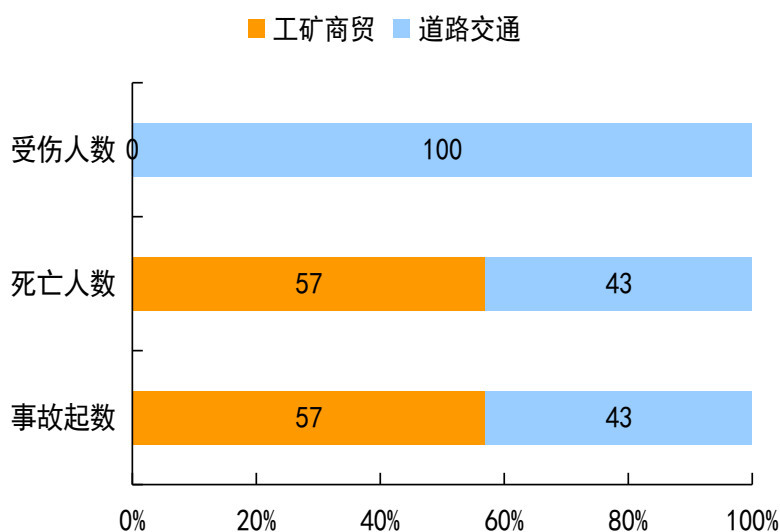
（二）道路交通

2月份，接公安交管部门通报，全市共发生生产经营性道路交通事故3起，死亡3人，受伤1人。与去年同期相比，事故起数下降57.1%，死亡人数下降25%，受伤人数下降75%。

（三）较大事故情况

2月份，全市未发生较大生产安全事故。

生产安全事故数据总体占比情况



二、1-2 月份全市生产安全事故情况

1-2 月份，全市共发生各类生产安全事故 19 起，死亡 15 人，受伤 9 人。与去年同期相比，事故起数持平，死亡人数持平，受伤人数下降 35.7%。

（一）工矿商贸

1-2 月份，全市工矿商贸企业共发生生产安全事故 7 起，死亡 8 人，受伤 1 人。与去年同期相比，事故起数上升 75%，死亡人数上升 100%。

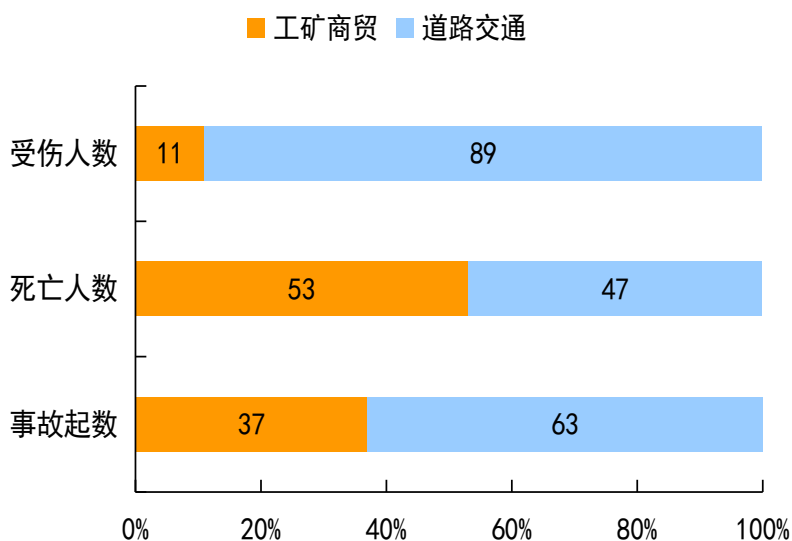
（二）道路交通

1-2 月份，全市共发生生产经营性道路交通事故 12 起，死亡 7 人，受伤 8 人。与去年同期相比，事故起数下降 20%，死亡人数下降 36.4%，受伤人数下降 42.9%。

（三）较大事故情况

1-2 月份，全市未发生较大生产安全事故。

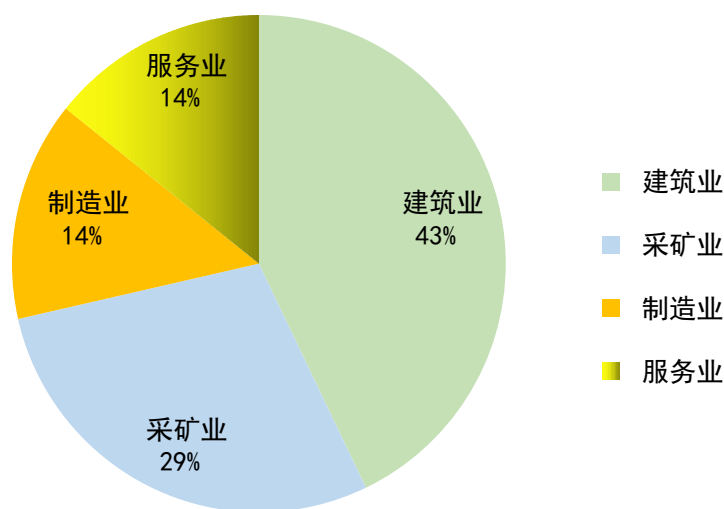
生产安全事故数据总体占比情况



三、行业（领域）事故统计情况

1-2 月份，全市工矿商贸企业共发生生产安全事故 7 起，按照行业（领域）划分：建筑业 3 起，采矿业 2 起，制造业 1 起，服务业 1 起。

行业（领域）事故起数占比情况



四、火灾事故情况

2 月份，接消防救援机构通报，全市未发生直接经济损失超过百万或造成人员伤亡的生产经营性火灾事故。

1-2 月份，全市共发生生产经营性火灾事故 1 起，受伤 3 人。去年同期无事故。

五、安全生产形势分析

今年 1-2 月份，全市共发生各类生产安全事故 19 起，死亡 15 人，受伤 9 人（其中，生产经营性道路交通事故 12 起，死亡 7 人；建筑业事故 3 起，死亡 4 人；采矿业事故 2 起，死亡 2 人；

服务业事故 1 起，死亡 1 人；制造业事故 1 起，死亡 1 人。）。与去年同期相比，事故起数持平，死亡人数持平，受伤人数下降 35.7%。

今年 1-2 月份工矿商贸事故总体情况，按照事故类型统计：高处坠落事故 3 起，占事故总量 44%；坍塌事故 1 起，占事故总量 14%；起重伤害事故 1 起，占事故总量 14%；物体打击事故 1 起，占事故总量 14%；其他伤害事故 1 起，占事故总量 14%；

全国两会和冬残奥会召开在即，全国“两会”召开是全国人民政治生活中的一件大事，冬残奥会吸引着全世界目光，确保“两会”和冬残奥会期间安全生产，是当前安全生产工作的一项重大政治任务。各级各部门要进一步提高政治站位，坚决克服麻痹松懈思想，主动扛起安全生产的重大责任，把安全生产放在更加突出、更加重要的位置，强化安全防范措施，夯实安全生产工作基础。

2 月份接连发生 4 起一般生产安全事故，其中采矿业事故 2 起，反映出一些企业基本安全规程未严格落实，现场安全管理混乱等问题突出。各行业部门和企业负责人要深刻吸取事故教训，将别人的事故当作自己的事故，深入剖析事故背后深层次、根源性问题，举一反三，查弱项、补短板、堵漏洞，提高行业安全监管和属地安全管理能力。同时，各级各有关部门和单位要结合当前安全生产工作的规律特点，认真分析本行业、本地安全生产形势，组织协调各方面力量，制定切实可行的安全防范措施。突出矿山、危化品、消防、道路交通、建筑施工、特种设备等重点行业领域，

严格开展隐患排查整治工作，落实安全防范措施，对发现的问题隐患，要建立问题隐患清单，明确整改要求，切实消除风险隐患，有效防范和遏制各类事故发生。

各级各部门要切实提高政治站位，进一步强化忧患意识、底线思维，以更高的站位、更严的标准、更实的要求做好安全生产各项工作，要加大检查督导力度，严格落实“四不两直”要求，深入基层和企业现场，及时发现并查处隐患问题，严肃问责，切实把压力传导到位，问题解决到位，工作推进到位，依法依规严厉打击各类违法违规生产经营活动，为全国“两会”和冬残奥会营造安全稳定环境。

2022年2月份生产安全事故统计分析表

分类	事故起数（起）								死亡人数（人）								受伤人数（人）						经济损失（万元）							
	本月				累计				本月				累计				本月			累计			本月	同期对比±%	累计	同期对比±%				
	事故总数	同期对比±%	其中		事故总数	同期对比±%	其中		死亡总数	同期对比±%	其中		死亡总数	同期对比±%	其中		受伤总数	同期对比±%	其中		受伤总数	同期对比±%					其中			
			较大及以上事故	同期对比±%			较大及以上事故	同期对比±%			较大及以上事故	同期对比±%			较大及以上事故	同期对比±%			较大及以上事故	同期对比±%							较大及以上事故	同期对比±%		
项目																														
合计	7	-12.5	0	同期无	19	持平	0	同期无	7	+40	0	同期无	15	持平	0	同期无	1	-75	0	同期无	9	-35.7	0	同期无	-	-	-	-		
工矿企业	合计	4	+300	0	同期无	7	+75	0	同期无	4	+300	0	同期无	8	+100	0	同期无	0	同期无	0	同期无	1	同期无	0	同期无	-	-	-	-	
	非矿山	2	+100	0	同期无	5	+25	0	同期无	2	+100	0	同期无	6	+50	0	同期无	0	同期无	0	同期无	1	同期无	0	同期无	-	-	-	-	
	矿山	2	同期无	0	同期无	2	同期无	0	同期无	2	同期无	0	同期无	2	同期无	0	同期无	0	同期无	0	同期无	0	同期无	0	同期无	0	同期无	0	同期无	
	其中	煤矿	2	同期无	0	同期无	2	同期无	0	同期无	2	同期无	0	同期无	2	同期无	0	同期无	0	同期无	0	同期无	0	同期无	0	同期无	0	同期无	0	同期无
		非煤	0	同期无	0	同期无	0	同期无	0	同期无	0	同期无	0	同期无	0	同期无	0	同期无	0	同期无	0	同期无	0	同期无	0	同期无	0	同期无	0	同期无
道路交通	3	-57.1	0	同期无	12	-20	0	同期无	3	-25	0	同期无	7	-36.4	0	同期无	1	-75	0	同期无	8	-42.9	0	同期无	-	-	-	-		