

郑州市生产安全事故月报

(2022年11月份)



郑州市安全生产委员会办公室

一、11月份全市生产安全事故情况

11月份，全市共发生各类生产安全事故3起，死亡3人，受伤1人。与去年同期相比，事故起数下降78.6%，死亡人数下降80%，受伤人数下降50%。

（一）道路运输外事故

11月份，全市共发生道路运输外事故2起，死亡2人，受伤1人。与去年同期相比，事故起数下降50%，死亡人数下降50%。

（二）道路运输事故

11月份，接公安交管部门通报，全市共发生生产经营性道路运输事故1起，死亡1人，无人员受伤。与去年同期相比，事故起数下降90%，死亡人数下降90.9%。

（三）较大事故

11月份，全市未发生较大生产安全事故。

（四）事故详情

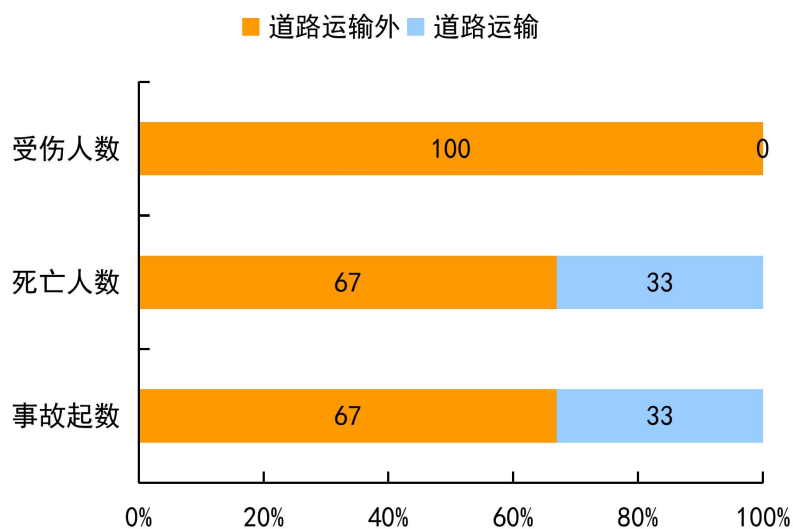
1. 2022年11月1日13时48分左右，位于高新区梧桐街与须水河西路交叉口西南角康恩产业园工地，河南天图建设工程有限公司在施工过程中，发生一起高处坠落事故，造成1人死亡、1人受伤。

2. 2022年11月7日20时左右，位于新郑市教育园区管委会（龙湖镇）正商智慧城A02地块2#楼，河南庆宏建筑装饰工程有限公司在施工过程中发生一起物体打击事故，造成1人死亡。

3. 2022年11月23日20时55分左右，位于金水区中州大道与纬四路交叉路口，郑州市晨曦出租汽车有限公司发生一起道路

运输事故，造成 1 人死亡。

11 月份生产安全事故情况占比图



二、1-11 月份全市生产安全事故情况

1-11 月份，全市共发生各类生产安全事故 123 起，死亡 127 人，受伤 54 人。与去年同期相比，事故起数下降 13.4%，死亡人数下降 1.6%，受伤人数下降 30.8%。

（一）道路运输外事故

1-11 月份，全市共发生道路运输外事故 49 起，死亡 58 人，受伤 18 人。与去年同期相比，事故起数上升 22.5%，死亡人数上升 20.8%，受伤人数上升 125%。

（二）道路运输事故

1-11 月份，接公安交管部门通报，全市共发生生产经营性道路运输事故 74 起，死亡 69 人，受伤 36 人。与去年同期相比，事故起数下降 27.5%，死亡人数下降 14.8%，受伤人数下降 48.6%。

（三）较大事故

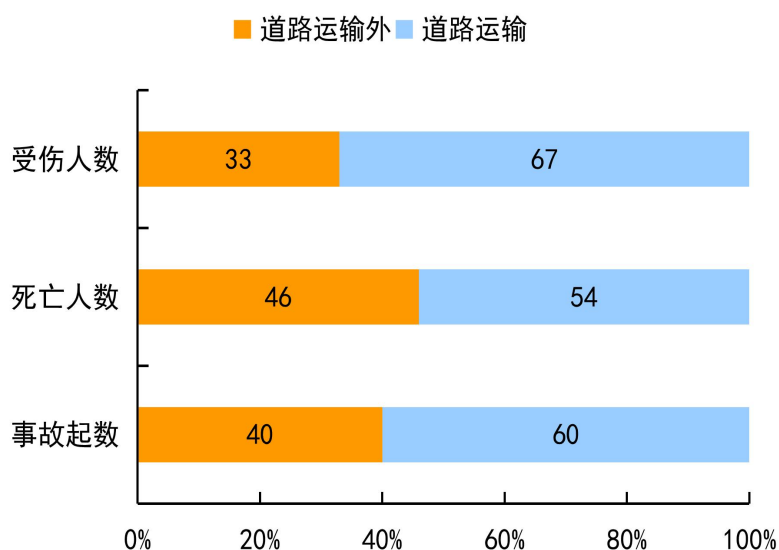
1. 2022年4月18日10时47分许，位于金水区东风路与天明路向南100米路东，郑州五洲大酒店俱乐部有限公司五洲温泉游泳馆发生一起较大坍塌事故，造成3人死亡、9人受伤。

2. 2022年5月21日12时许，位于惠济区大河路程庄村口，河南一达民安市政服务有限公司一辆驰田牌重型自卸货车（豫A7883X）沿大河路由东向西行驶至程庄村口时，侧翻倾压一辆沿程庄村路由北向南行驶的哈弗牌小型客车（豫V22GJ2），造成4人死亡。

3. 2022年7月29日20时左右，位于中牟县万滩镇小朱村向西500米黄河农场001号，河南省五建建筑材料有限公司在施工过程中，发生一起较大中毒和窒息事故，造成3人死亡。

4. 2022年8月4日10时左右，位于登封市大金店镇陈楼村的新丰煤矿井下16015巷道内，郑州广贤工贸有限公司新丰煤矿在井下作业时发生一起较大中毒和窒息事故，造成5人死亡。

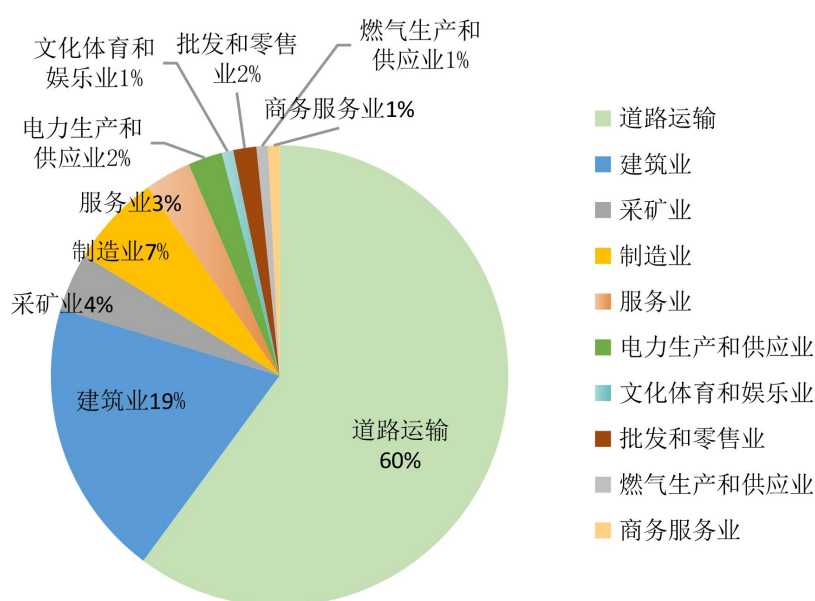
1-11月份生产安全事故情况占比图



三、行业（领域）事故统计情况

1-11 月份，有 10 个行业发生事故，依次是：道路运输 74 起，建筑业 24 起，制造业 8 起，采矿业 5 起，服务业 4 起，电力生产和供应业 3 起，批发和零售业 2 起，文化体育和娱乐业、燃气生产和供应业、商务服务业各 1 起。

行业（领域）事故起数占比情况



四、火灾事故情况

11 月份，接消防救援机构通报，全市未发生直接经济损失超过百万或造成人员伤亡的生产经营性火灾事故。

1-11 月份，全市共发生生产经营性火灾事故 1 起，受伤 3 人。去年同期无事故。

五、往年典型事故案例

1. 2021 年 12 月 1 日 16 时 30 分左右，位于登封市大冶镇工业聚集区的郑州筑友智造科技有限公司，在生产过程中，发生一

起机械伤害事故，造成 1 人死亡。

2. 2021 年 12 月 3 日 15 时左右，位于金水区丰乐路与红专路交叉口西南角泉舜中州上城工地，河南省绿色工程有限公司在施工过程中，发生一起高处坠落事故，造成 1 人死亡，1 人受伤。

六、安全生产形势分析

今年 1-11 月份，全市共发生各类生产安全事故 123 起，死亡 127 人，受伤 54 人（其中，生产经营性道路运输事故 74 起，死亡 69 人；建筑业事故 24 起，死亡 26 人；制造业事故 8 起，死亡 10 人；采矿业事故 5 起，死亡 9 人；服务业事故 4 起，死亡 4 人；电力生产和供应业 3 起，死亡 2 人；批发和零售业事故 2 起，死亡 2 人；文化体育和娱乐业事故 1 起，死亡 3 人；其他行业事故 2 起，死亡 2 人）。与去年同期相比，事故起数下降 13.4%，死亡人数下降 1.6%，受伤人数下降 30.8%。

今年 1-11 月份道路运输外事故总体情况，按照事故类型统计：高处坠落事故 19 起，占事故总量 38.8%；触电事故 6 起，占事故总量 12.2%；物体打击事故、中毒和窒息事故各 4 起，各占事故总量 8.2%；坍塌事故、起重伤害事故各 3 起，各占事故总量 6.1%；其他伤害事故、车辆伤害事故、机械伤害事故各 2 起，各占事故总量 4.1%；冒顶片帮事故、其他爆炸事故、淹溺事故、灼烫事故各 1 起，各占事故总量 2%。

冬季历来是生产安全事故易发高发期，加之受疫情冲击和极端天气影响，不确定性因素增多，安全生产形势严峻复杂。各级各部门要充分认清当前安全生产形势，切实把思想和行动统一到

习近平总书记重要批示指示精神上来，深刻汲取安阳“11·21”特大火灾事故教训，认真检视工作中存在的问题，进一步树牢安全发展理念，时刻保持风险意识、忧患意识，坚决克服麻痹思想、松懈情绪，牢牢守住安全生产底线，坚决扛牢安全生产责任。

各级各部门要严格按照市委市政府关于安全生产工作最新决策部署，结合年终岁尾和冬季安全生产工作特点规律，坚持问题导向，举一反三，聚焦消防安全、危险化学品、矿山、道路运输、建筑施工等易发多发群死群伤事故的领域，深入研判安全风险，全面排查治理安全隐患，压实安全生产责任，采取针对性措施，强化监管执法检查，严格执行重大隐患闭环管控，全力筑牢安全生产防线，坚决防范和遏制重特大事故发生，确保年终岁尾全市安全生产形势持续稳定。

2022年1-11月份各行业事故情况统计表

		总计								
		事故起数	同比		死亡人数	同比		受伤人数	同比	
			+, -	+, - %		+, -	+, - %		+, -	+, - %
	合计	123	-19	-13.38	127	-2	-1.55	54	-24	-30.77
A 农林牧渔业	小计	0	0		0	0		0	0	
	其中：1、农业机械	0	0		0	0		0	0	
	2、渔业船舶	0	0		0	0		0	0	
	3、其他	0	0		0	0		0	0	
B 采矿业	小计	5	2	66.67	9	1	12.50	0	-3	-100.00
	其中：1、煤矿	5	2	66.67	9	1	12.50	0	-3	-100.00
	2、金属非金属矿山	0	0		0	0		0	0	
	3、石油天然气	0	0		0	0		0	0	
	4、其他	0	0		0	0		0	0	
C、F、H 商贸制造业	小计	10	2	25.00	12	1	9.09	1	1	
	其中：1、化工	1	1		1	1		1	1	
	2、烟花爆竹	0	0		0	0		0	0	
	3、工贸	7	-1	-12.50	7	-4	-36.36	0	0	
	4、其他	2	2		4	4		0	0	
E 建筑业	小计	24	2	9.09	26	4	18.18	5	1	25.00
	其中：1、房屋建筑业	9	1	12.50	9	1	12.50	1	1	
	2、土木工程建筑业	5	0	0.00	5	0	0.00	3	0	0.00
	3、其他	10	1	11.11	12	3	33.33	1	0	0.00
G 交通运输和仓储业	小计	74	-30	-28.85	69	-14	-16.87	36	-35	-49.30
	其中：1、铁路运输业	0	0		0	0		0	0	
	2、道路运输业	74	-28	-27.45	69	-12	-14.81	36	-34	-48.57
	3、水上运输业	0	0		0	0		0	0	
	4、其他	0	-2	-100.00	0	-2	-100.00	0	-1	-100.00
D、I-T其他行业		10	5	100.00	11	6	120.00	12	12	