

郑州市生产安全事故月报

(2021 年 2 月份)



郑州市安全生产委员会办公室

一、2月份全市生产安全事故情况

2月份，全市共发生各类生产安全事故11起，死亡3人，受伤8人，直接经济损失7.3万元（工矿商贸类事故直接经济损失暂未统计在内）。与去年同期相比，事故起数上升120%，去年同期无人员死亡，受伤人数上升60%。

2021年2月份生产安全事故数量统计情况

单位/项目	工 矿	交 通	火 灾	较大及以上事故	事故总数
经开区	1	0	0	0	1
中牟县	0	1	0	0	1
其 他	0	9	0	0	9
合 计	1	10	0	0	11

2021年2月份生产安全事故亡人数量统计情况

单位/项目	工 矿	交 通	火 灾	较大及以上事故	死亡总数
经开区	1	0	0	0	1
中牟县	0	0	0	0	0
其 他	0	2	0	0	2
合 计	1	2	0	0	3

（一）工矿商贸

2月份，全市工矿商贸企业共发生生产安全事故1起，死亡1人，无人员受伤。去年同期无事故。

（二）道路交通

2月份，全市共发生生产经营性道路交通事故10起，死亡2人，受伤8人，直接经济损失7.3万元。与去年同期相比，事故

起数上升 100%，去年同期无人员死亡，受伤人数上升 60%，直接经济损失上升 1360%。

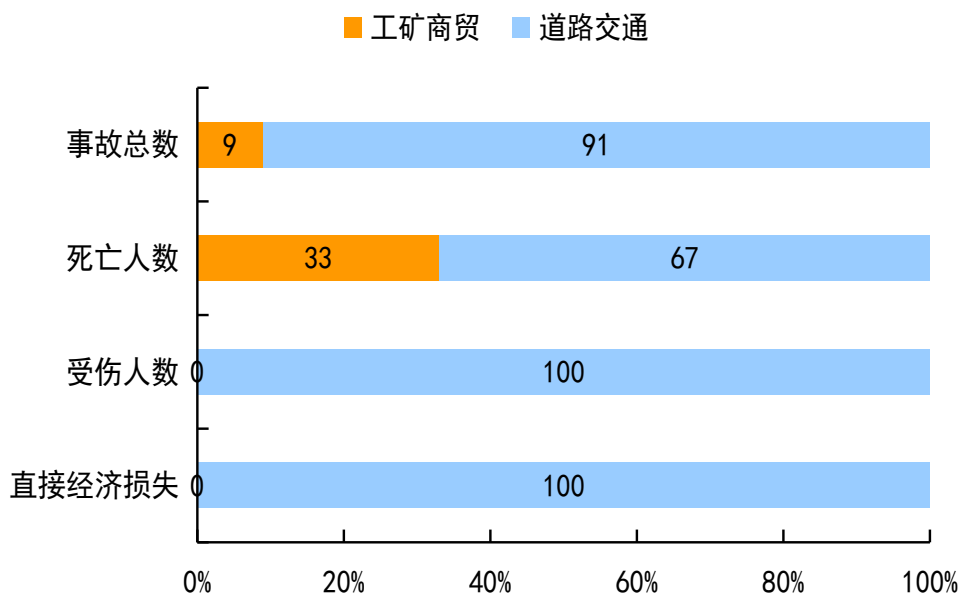
（三）火灾

2 月份，全市未报告直接经济损失超过百万或造成人员伤亡的生产经营性火灾事故。

（四）较大事故情况

2 月份，全市未发生较大生产安全事故。

生产安全事故数据总体占比情况



二、1-2 月份全市生产安全事故情况

1-2 月份，全市共发生各类生产安全事故 24 起，死亡 8 人，受伤 17 人，直接经济损失 14.9 万元。与去年同期相比，事故起数上升 118.2%，去年同期无人员死亡，受伤人数上升 54.6%，直

接经济损失上升 831.3%。

2021 年 1-2 月份生产安全事故数量统计情况

单位/项目	工 矿	交 通	火 灾	较大及以上事故	事故总数
惠济区	1	0	0	0	1
高新区	1	0	0	0	1
经开区	2	0	0	0	2
中牟县	0	2	0	0	2
市城管局	1	0	0	0	1
其他	0	17	0	0	17
合 计	5	19	0	0	24

2021 年 1-2 月份生产安全事故亡人数量统计情况

单位/项目	工 矿	交 通	火 灾	较大及以上事故	死亡总数
惠济区	1	0	0	0	1
高新区	1	0	0	0	1
经开区	2	0	0	0	2
中牟县	0	0	0	0	0
市城管局	1	0	0	0	1
其他	0	3	0	0	3
合 计	5	3	0	0	8

（一）工矿商贸

1-2 月份，全市工矿商贸企业共发生生产安全事故 5 起，死亡 5 人，受伤 1 人。去年同期无事故。

（二）道路交通

1-2 月份，全市共发生生产经营性道路交通事故 19 起，死

亡 3 人，受伤 16 人，直接经济损失 14.9 万元。与去年同期相比，事故起数上升 72.7%，去年同期无人员死亡，受伤人数上升 45.5%，直接经济损失上升 831.3%。

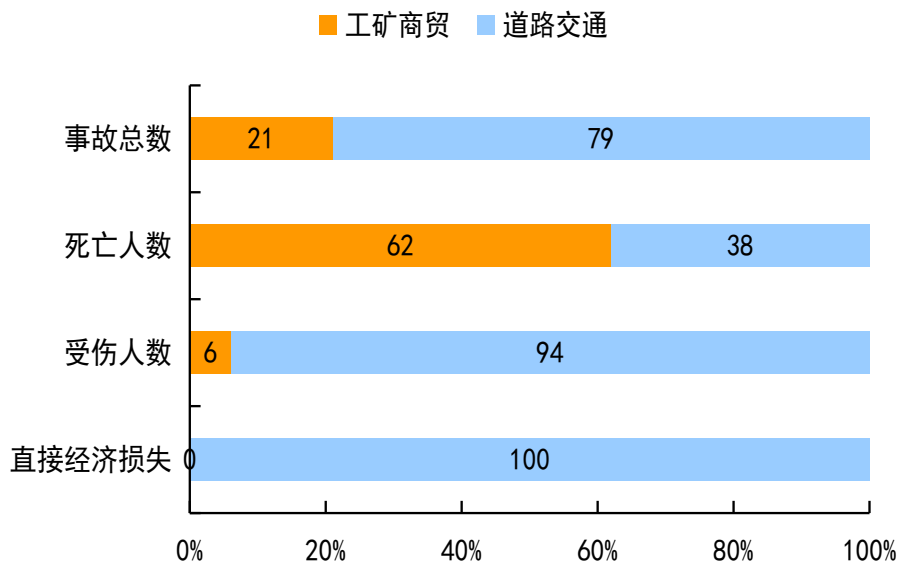
（三）火灾

1-2 月份，全市未报告直接经济损失超过百万或造成人员伤亡的生产经营性火灾事故。

（四）较大事故情况

1-2 月份，全市未发生较大生产安全事故。

生产安全事故数据总体占比情况

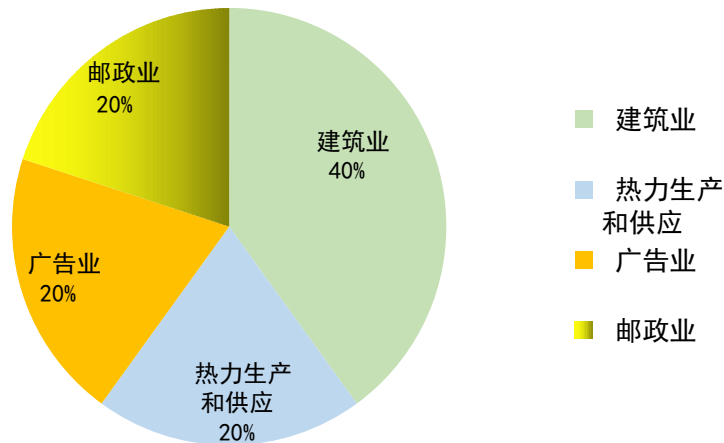


三、行业（领域）事故统计情况

1-2 月份，全市工矿商贸企业共发生生产安全事故 5 起，按照行业（领域）划分：建筑业 2 起，广告业 1 起，热力生产和供

应 1 起，邮政业 1 起。

行业（领域）事故占比情况



四、安全生产形势分析

2 月份，全市安全生产形势相对平稳，工矿商贸行业共发生 1 起生产安全事故，环比减少 3 起，下降 75%。2 月份恰逢春节，人员、车辆流动性大，大型商场、景点人员密集，引发生产安全事故的因素增加，同时给安全生产工作带来巨大压力。

全国两会召开在即，做好当前安全生产工作，责任十分重大。马上进入春运返程和复工的高峰时段，交通运输繁忙，“三超”等违法行为增多，企业生产设备重启、人员返岗等多种因素影响，都容易给生产、建设带来不安全、不稳定因素。各地各部门一定要强化大局意识、责任意识，要从思想上真正重视起来，认真研究全国两会安全防范工作，力戒形势主义、官僚主义，对重点行

业、重点单位、重点环节逐一排查，切实管住风险点。聚焦危化品、交通运输、建筑施工、消防等重点行业领域，同时也不能放松对工矿商贸行业的监管，发现隐患要立即查处、立即消除。要坚持问题导向，认真组织开展两会期间暗查暗访工作，坚持“四不两直”，严密组织实施，敢于较真碰硬，对暗查暗访发现的问题隐患，要建立问题清单，明确整改要求，切实消除风险隐患，筑牢安全防线。

各级各部门要认清当前的安全生产形势，严格落实“党政同责、一岗双责、齐抓共管、失职追责”和“三管三必须”要求，压紧压实各级党政领导责任、部门监管责任、企事业单位主体责任，强化风险管控，采取有力管用措施，及时消除事故隐患，有效防范和遏制各类事故发生，确保全国两会期间我市安全生产形势稳定。

2021年2月份生产安全事故统计分析表

分类	事故起数(起)						死亡人数(人)						受伤人数(人)						经济损失(万元)			
	本月			累计			本月			累计			本月			累计			本月	同期对比 ± %	累计	同期对比 ± %
	事故总数	其中 较大及以上 事故	同期对比 ± %	事故总数	其中 较大及以上 事故	同期对比 ± %	死亡总数	其中 较大及以上 事故	同期对比 ± %	死亡总数	其中 较大及以上 事故	同期对比 ± %	受伤总数	其中 较大及以上 事故	同期对比 ± %	受伤总数	其中 较大及以上 事故	同期对比 ± %				
合计	11	0	+120	24	0	+118.2	3	0	同期无	8	0	同期无	8	0	+60	17	0	同期无	7.3	+1360	14.9	+831.3
合计	1	0	同期无	5	0	同期无	1	0	同期无	5	0	同期无	1	0	同期无	1	0	同期无	-	-	-	-
非矿山	1	0	同期无	5	0	同期无	1	0	同期无	5	0	同期无	1	0	同期无	1	0	同期无	-	-	-	-
矿山	0	0	同期无	0	0	同期无	0	0	同期无	0	0	同期无	0	0	同期无	0	0	同期无	0	同期无	0	同期无
其中	0	0	同期无	0	0	同期无	0	0	同期无	0	0	同期无	0	0	同期无	0	0	同期无	0	同期无	0	同期无
煤矿	0	0	同期无	0	0	同期无	0	0	同期无	0	0	同期无	0	0	同期无	0	0	同期无	0	同期无	0	同期无
非煤	0	0	同期无	0	0	同期无	0	0	同期无	0	0	同期无	0	0	同期无	0	0	同期无	0	同期无	0	同期无
其中	0	0	同期无	0	0	同期无	0	0	同期无	0	0	同期无	0	0	同期无	0	0	同期无	0	同期无	0	同期无
道路 交通	10	0	+100	19	0	+72.7	2	0	同期无	3	0	同期无	8	0	+60	16	0	同期无	7.3	+1360	14.9	+831.3
火灾	0	0	同期无	0	0	同期无	0	0	同期无	0	0	同期无	0	0	同期无	0	0	同期无	0	同期无	0	同期无

2021年郑州市生产安全事故登记表

序号	事故名称	事故单位情况				事故情况					备注
		行业	经济性质	发生时间	死亡	受伤	事故类型	发生地点	隶属关系		
										伤亡人数	
1	高新区郑州晨辉标识标牌有限公司“1·1”高处坠落事故	广告业	有限公司	2021年1月1日 0: 30	1		高处坠落	高新区红松路与文竹街交叉口西南角	高新区		
2	经开区山东嘉林装饰股份有限公司“1·1”高处坠落事故	建筑业	有限公司	2021年1月1日 15: 30	1		高处坠落	经开区十九大街经南十一路绿地澜庭地下车库	经开区		
3	二七区郑州热力集团有限公司“1·5”灼烫事故	热力生产和供应	有限公司	2020年1月5日 22: 00	1	1	灼烫	二七区大学路河医转盘南侧快车道	市城管局		
4	惠济区古荣镇孙庄村“1·25”坍塌事故	建筑业	个人	2021年1月25日 11: 15	1		坍塌	惠济区古荣镇孙庄村八组	惠济区		
5	经开区北京中天韵达物流有限公司“2·3”车辆伤害事故	邮政业	有限公司	2021年2月3日 5: 57	1		车辆伤害	经开区得江东路与花溪路交叉处京东亚洲一号南区分拣中心1号库	经开区		

备注：(此表统计一般及以上工矿商贸生产安全事故、较大道路运输生产安全事故)

《生产安全事故报告和调查处理条例》第三条规定：根据生产安全事故（以下简称事故）造成的人员伤亡或者直接经济损失，事故一般分为以下等级：

- (一) 特别重大事故，是指造成30人以上死亡，或者100人以上重伤（包括急性工业中毒，下同），或者1亿元以上直接经济损失的事故；
- (二) 重大事故，是指造成10人以上30人以下死亡，或者50人以上100人以下重伤，或者5000万元以上1亿元以下直接经济损失的事故；
- (三) 较大事故，是指造成3人以上10人以下死亡，或者10人以上50人以下重伤，或者1000万元以上5000万元以下直接经济损失的事故；
- (四) 一般事故，是指造成3人以下死亡，或者10人以下重伤，或者1000万元以下直接经济损失的事故。