

# 郑州市生产安全事故月报

(2022年3月份)



郑州市安全生产委员会办公室

## 一、3月份全市生产安全事故情况

3月份，全市共发生各类生产安全事故17起，死亡16人，受伤11人。与去年同期相比，事故起数上升21.4%，死亡人数上升14.3%，受伤人数上升37.5%。

### （一）工矿商贸

3月份，全市工矿商贸企业共发生生产安全事故11起，死亡9人，受伤8人。与去年同期相比，事故起数上升175%，死亡人数50%，受伤人数上升700%。

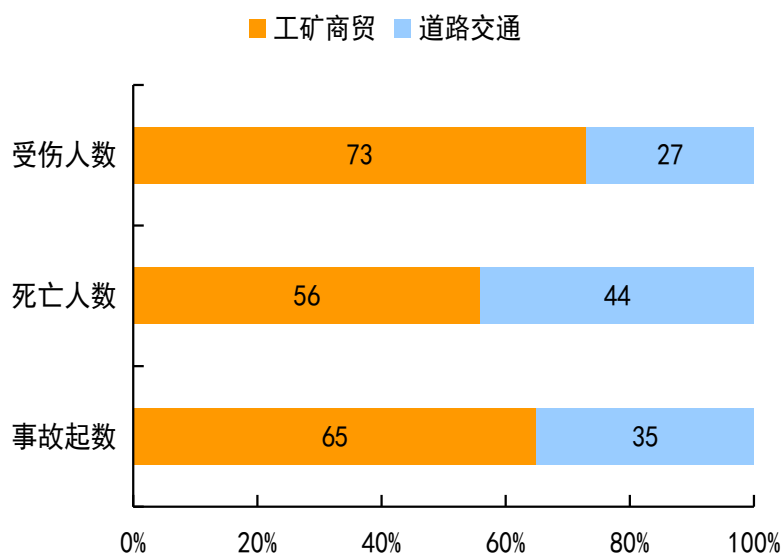
### （二）道路交通

3月份，接公安交管部门通报，全市共发生生产经营性道路交通事故6起，死亡7人，受伤3人。与去年同期相比，事故起数下降40%，死亡人数下降12.5%，受伤人数下降57.1%。

### （三）较大事故情况

3月份，全市未发生较大生产安全事故。

生产安全事故数据总体占比情况



## 二、1-3 月份全市生产安全事故情况

1-3 月份，全市共发生各类生产安全事故 36 起，死亡 31 人，受伤 20 人。与去年同期相比，事故起数上升 9.1%，死亡人数上升 6.9%，受伤人数下降 9.1%。

### （一）工矿商贸

1-3 月份，全市工矿商贸企业共发生生产安全事故 18 起，死亡 17 人，受伤 9 人。与去年同期相比，事故起数上升 125%，死亡人数上升 70%，受伤人数上升 800%。

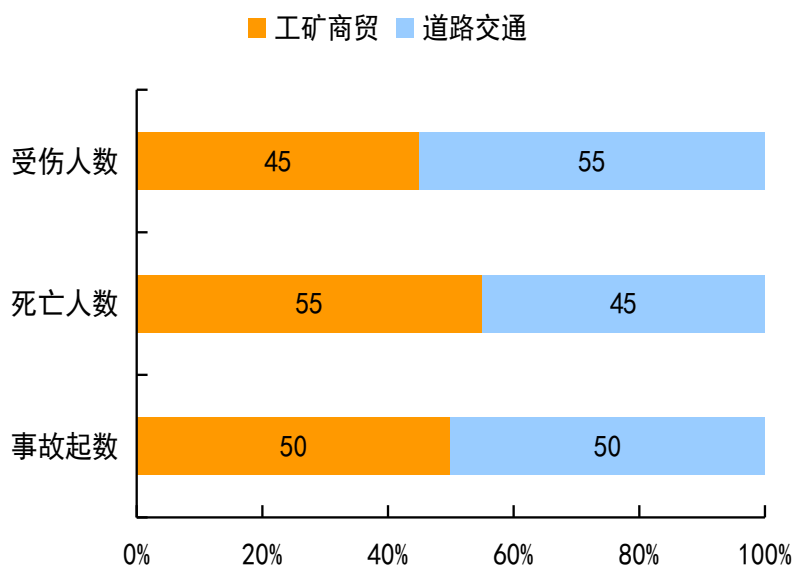
### （二）道路交通

1-3 月份，全市共发生生产经营性道路交通事故 18 起，死亡 14 人，受伤 11 人。与去年同期相比，事故起数下降 28%，死亡人数下降 26.3%，受伤人数下降 47.6%。

### （三）较大事故情况

1-3 月份，全市未发生较大生产安全事故。

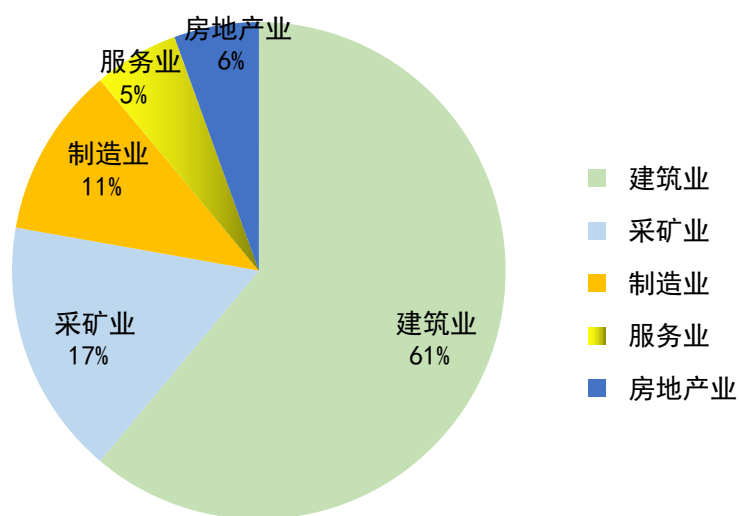
生产安全事故数据总体占比情况



### 三、行业（领域）事故统计情况

1-3 月份，全市工矿商贸企业共发生生产安全事故 18 起，按照行业（领域）划分：建筑业 11 起，采矿业 3 起，制造业 2 起，服务业 1 起，房地产业 1 起。

行业（领域）事故起数占比情况



### 四、火灾事故情况

3 月份，接消防救援机构通报，全市未发生直接经济损失超过百万或造成人员伤亡的生产经营性火灾事故。

1-3 月份，全市共发生生产经营性火灾事故 1 起，受伤 3 人。去年同期无事故。

### 五、安全生产形势分析

今年 1-3 月份，全市共发生各类生产安全事故 36 起，死亡 31 人，受伤 20 人（其中，生产经营性道路交通事故 18 起，死亡 14 人；建筑业事故 11 起，死亡 10 人；采矿业事故 3 起，死

亡 3 人；制造业事故 2 起，死亡 2 人；服务业事故 1 起，死亡 1 人；房地产业事故 1 起，死亡 1 人）。与去年同期相比，事故起数上升 9.1%，死亡人数上升 6.9%，受伤人数下降 9.1%。

今年 1-3 月份工矿商贸事故总体情况，按照事故类型统计：高处坠落事故 7 起，占事故总量 38%；坍塌事故、起重伤害事故、物体打击事故、其他伤害事故各 2 起，各占事故总量 11%；车辆伤害事故、触电事故、冒顶片帮事故各 1 起，各占事故总量 6%。

3 月份，全市生产安全事故多发频发，特别是建筑施工领域事故居高不下，呈现上升势头，安全生产形势严峻复杂。事故的多发频发，充分暴露出我市安全生产工作存在薄弱环节、安全生产基础不牢固等问题。一些企业没有真正认识到安全生产工作的极端重要性，而是把安全生产工作当成一般工作来抓，对职责认识不清，被动应付，片面追求经济效益，对长期存在的隐患视而不见，日常安全检查走形式、走过场；相关职能部门处罚力度不够，未严格履行监督职责，没有形成“处罚一批、震慑一批”的效果，导致出现“屡禁不止、屡罚不改”问题，进而引发事故。

临近清明假期，天气逐渐转暖，踏青出游活动增多，各类生产经营活动进入旺盛期，诱发事故的不利因素同步增加，对此各级各部门要始终保持清醒头脑，进一步提高政治站位，迅速把思想和行动统一到市委、市政府关于安全生产的决策部署上来，牢固树立“人民至上、生命至上”的理念，以做到“两个维护”的政治自觉全力抓好安全防范工作。要清醒认识当前世纪疫情、外部复杂环境冲击下安全生产形势的严峻性、复杂性，坚决克服一

些行业领域滋生的麻痹思想、侥幸心理，始终以如履薄冰的警觉和谨慎抓细抓牢安全风险隐患排查，坚决采取有力措施整治到位，坚决遏制事故多发频发势头，确保全市安全稳定。

## 2022年3月份生产安全事故统计分析表

分类	事故起数（起）								死亡人数（人）						受伤人数（人）						经济损失（万元）									
	本月				累计				本月			累计			本月			累计			本月	同期对比±%	累计	同期对比±%						
	事故总数	同期对比±%	其中		事故总数	同期对比±%	其中		死亡总数	同期对比±%	其中		死亡总数	同期对比±%	其中		受伤总数	同期对比±%	其中						受伤总数	同期对比±%	其中			
			较大及以上事故	同期对比±%			较大及以上事故	同期对比±%			较大及以上事故	同期对比±%			较大及以上事故	同期对比±%			较大及以上事故	同期对比±%							较大及以上事故	同期对比±%	较大及以上事故	同期对比±%
项目																														
合计	17	+21.4	0	同期无	36	+9.1	0	同期无	16	+14.3	0	同期无	31	+6.9	0	同期无	11	+37.5	0	同期无	20	-9.1	0	同期无	-	-	341.4	-		
工矿企业	合计	11	+175	0	同期无	18	+125	0	同期无	9	+50	0	同期无	17	+70	0	同期无	8	+700	0	同期无	9	+800	0	同期无	-	-	341.4	-	
	非矿山	10	+233.3	0	同期无	15	+114.3	0	同期无	8	+60	0	同期无	14	+55.6	0	同期无	8	+700	0	同期无	9	+800	0	同期无	-	-	100	-	
	矿山	1	持平	0	同期无	3	+200	0	同期无	1	持平	0	同期无	3	+200	0	同期无	0	同期无	0	同期无	0	同期无	0	同期无	0	同期无	241.4	同期无	
	其中	煤矿	1	持平	0	同期无	3	+200	0	同期无	1	持平	0	同期无	3	+200	0	同期无	0	同期无	0	同期无	0	同期无	0	同期无	0	同期无	241.4	同期无
		非煤矿	0	同期无	0	同期无	0	同期无	0	同期无	0	同期无	0	同期无	0	同期无	0	同期无	0	同期无	0	同期无	0	同期无	0	同期无	0	同期无	0	同期无
道路交通	6	-40	0	同期无	18	-28	0	同期无	7	-12.5	0	同期无	14	-26.3	0	同期无	3	-57.1	0	同期无	11	-47.6	0	同期无	-	-	-	-		